

2026

imagine!

INSPIRATIEMAGAZINE OVER GEBAKKEN TUINBESTRATING

Tuin vol betekenis

Groen met een goed gevoel

Gereïseerd door De Rooy Hoveniers

Interview

Hovenier aan het woord

Wat kun je verwachten?

De nieuwe stijltrends '26

Gebakken tuinbestrating

Keuze voor het leven

Van twintrend naar tuinstijl

Stijltrends zijn er om je te inspireren. Om je te laten zien wat er gebeurt in de wereld en hoe dat z'n invloed heeft op interieurs en tuinen. Wat je ermee kunt, wilt en doet en hoe je dingen combineert in je eigen tuin, is natuurlijk helemaal aan jezelf. Maak kennis met onze tuinstijlen.

Classica

Traditioneel
rustiek

Designa

Rustgevend
design

Natura

Natuurlijk
buitenleven

Vida

Kleurrijk en
gezellig

Tuinstijl
Classica



Traditioneel rustiek

Classica-tuinbestrating voelt zich thuis op de achtergrond en eist de aandacht niet op.

Classica laat andere tuinelementen in een klassieke tuin juist tot hun recht komen. Het tuinontwerp en de met veel zorg en liefde aangebrachte beplanting bijvoorbeeld.


Of de zithoek waar het zo goed vertoeven is. Classica brengt balans, rust en sfeer.

Groen, verzorgd en blijvend mooi.



Classica Serie

Deze serie bestaat uit 9 sorteringen, leverbaar in diverse formaten.



Globe onbezand
getrommeld




Oliva wasserstrich
getrommeld



Gasol wasserstrich
getrommeld




Gala wasserstrich
getrommeld




Incana wasserstrich
getrommeld



Zenneton wasserstrich
getrommeld



Varia wasserstrich
getrommeld



Novoton wasserstrich
getrommeld



Nostalgie wasserstrich
getrommeld

Meer Classica

Kijk op [wienerberger.nl/tuin](https://www.wienerberger.nl/tuin) voor meer inspirerende combinaties en klassieke invloeden in je tuin.


Tuinstijl
Designa

Rustgevend
design



Designa-tuinbestrating mag gezien worden. Het is strak, stijlvol en vol karakter en vormt in een designtuin méér dan alleen de basis. Met strakke vormen en natuurlijke accenten geeft Designa-tuinbestrating je tuin moderne allure. Bestrating, beplanting, tuinmeubelen, klinkers en accessoires; alles met gevoel en tot in detail op elkaar afgestemd.

”
Eigentijds
genieten.



smilutinen.nl | Aanleg: vangeldertuinen.nl

Donkere bestrating geeft je tuin een moderne uitstraling. Accenten breng je aan met opvallende designelementen en leuke accessoires. Combineer gerust met opvallende vormen en kleuren. Een Designa-tuin kan het hebben!






tip

Strakke lijnen, strak legverband

Een Designa-tuin valt op door z'n strakke lijnen. Het legverband van de tuinbestrating is daarin heel bepalend. Wil je een moderne uitstraling, kies dan voor halfsteens- of blokverband. Meer over legverbanden? Kijk op pagina 50.

Designa Serie

Deze serie bestaat uit 7 sorteringen, leverbaar in diverse formaten.



Nero




Eros




Nostalgie wasserstrich



Novoton



Padova



Ruston



Ravenna

Meer Designa

Kijk op wienerberger.nl/tuin voor meer inspirerende combinaties en designtoepassingen in je tuin.

Tuinstijl

Natura

Natuurlijk
buitenleven

Buro Robert Broekema, fotografie: Maayke de Ridder

Je tuin als je eigen stukje natuur, om heerlijk in te kunnen ontspannen. Natuurlijk met de Natura-serie; een collectie gebakken tuinbestrating met een landelijke uitstraling, die past bij een tuin waarin groen de hoofdrol speelt. Geef natuur de ruimte met een royale, zorgvuldig gecombineerde beplanting en natuurlijk ogende paden van straatbakstenen.



Natura Serie

Deze serie bestaat uit 8 sorteringen, leverbaar in diverse formaten.




Triton getrommeld



Antraton getrommeld




Pastorale getrommeld



Norton getrommeld



Nero getrommeld



Ares getrommeld



Ruston getrommeld



Preston getrommeld

Meer Natura

Kijk op [wienerberger.nl/tuin](https://www.wienerberger.nl/tuin) voor meer inspirerende combinaties en natuurlijke toepassingen in je tuin.

Tuin
stijl
Vida

Kleurrijk &
gezellig



Biesot Tuinen en Parken

Met Vida gebakken tuinbestrating creëer je warmte in elk seizoen. Je tuin als gezellige buitenkamer en verlengstuk van je huis, waar alles kan en mag. Met het hele gezin genieten van mediterrane invloeden. Wilde en bloeiende planten groeien hier nonchalant door elkaar, als een natuurlijk en kleurrijk geheel. Vida laat zich bovendien uitstekend combineren met karaktervolle accessoires.

tip

Voel de warmte van Vida

De warmte en het comfort van een tuin in Vida-stijl voel je door de rustgevende natuurtinten en pasteltinten. Maar je kunt hierbij gerust kiezen voor accessoires of planten in een felle kleur. Met Vida kun je alle kanten op!

Vida Serie

Deze serie bestaat uit 9 sorteringen, leverbaar in diverse formaten.



Megaton getrommeld



Carpo getrommeld



Supraton getrommeld



Doris getrommeld



Atlas getrommeld



Auxo getrommeld



Eros getrommeld



Lotis getrommeld



Novoton getrommeld

Meer Vida

Kijk op [wienerberger.nl/tuin](https://www.wienerberger.nl/tuin) voor meer inspirerende combinaties en mediterrane invloeden in je tuin.

LEGVERBANDEN UITGELEGD

Rust, ritme en ruimtelijkheid

Gebakken tuinbestrating kiezen gaat verder dan alleen een mooie straatbaksteen selecteren. Naast formaat en kleur heb je ook te maken met texturen, vormen en legverbanden. Om de juiste keuzes te maken, kun je niet zonder professioneel advies. Daarom raadpleegden we tuinarchitecten Raoul Hagenbeek en Robert Bikker.

Groot oppervlak, groot formaat

Bij het aanleggen van een terras, oprit of tuinpad komt veel kijken. Het aanleggen is werk voor een hovenier of stratenmaker. Zo weet je dat het goed gebeurt en dat je er lang plezier van hebt. Mooie tuinbestrating begint met de juiste keuzes. Wist je dat naast de kleur vooral het formaat van de steen bepalend is voor de uitstraling van het straatwerk? De bekendste formaten zijn waalformaat, dikformaat en keiformaat, met keuze uit getrommeld of niet getrommeld. Als stelregel geldt: hoe groter het oppervlak, hoe groter het formaat.

Een stevige basis

Robert: "Grondwerk vormt de basis bij de aanleg van tuinbestrating. Te vergelijken met de fundering van je woning. Op zandgronden zijn de eisen wat minder uitvoerig dan op veen- en kleigronden. Ook belangrijk is het percentage afschot voor de afwatering. Als dit te weinig is, kan er water blijven staan en ontstaat met name bij belastbare delen het risico op spoorvorming of lichte verzakkingen."

Raoul: "Als ondergrond leggen wij eerst een dikke laag gebroken puin; bij paden minimaal 15 cm en bij rijvlakken en opritten minimaal 25 cm. Als het budget het toelaat, gaat er een laag van 8 à 10 cm gestabiliseerd zand over en anders fijngemalen betonpuin. Door de aanwezigheid van het (fijngemalen) cement gaat deze laag ook verharderen. Beide producten zijn goed waterdoorlatend, waardoor er weinig of geen last is van opvriezen van de verharding."

Wildverband voor grote oppervlakken

Raoul: "In onze ontwerpen kiezen wij vrijwel altijd voor rust; een halfsteens- of wildverband dus. Bij grotere oppervlakken is het lastig om vast te houden aan halfsteensverband, omdat klinkers vaak iets wisselend zijn van lengte. Dan kiezen we voor wildverband. Robert: "Belasting speelt een belangrijke rol om de uitstraling en kwaliteit van het straatwerk op de langere termijn te kunnen garanderen.

Een
halfsteens-
of wildverband
zorgt voor rust.



Raoul Hagenbeek | tuinarchitect PUUR groenprojecten



Een keper- verband is goed belastbaar en geeft een ruimtelijke uitstraling.



Robert Bikker | tuinarchitect Bikker Hoveniers

Halfsteensverband gebruiken wij veelal voor looppaden of kleine terrassen. Door de kleine afwijkingen in het formaat van gebakken klinkers leggen wij ze altijd haaks op de looprichting. Zo voorkom je een rommelige uitstraling. Voor een oprit kiezen we meestal voor een keperverband; dat is goed belastbaar en geeft een ruimtelijke uitstraling.”

Afwerking en onderhoud

Robert: “Voor de afwerking kun je kiezen voor voegmortel. Dit garandeert een stabiele ligging en voorkomt onkruidvorming. Als je kiest voor inveegsplit, mag dit niet te grof zijn zodat alle voegen volledig gevuld worden.”

Voor het onderhoud is regelmatig vegen voldoende. Als je last hebt van uitbloei - witte uitslag vanuit de ondergrond - is schrobben met water vaak afdoende. Groene aanslag verwijder je duurzaam met milieuvriendelijke reinigingsmiddelen. Algen en mossen kun je met stoom af laten sterven.



1. **Diagonaalverband** met waalformaat
2. **Halfsteensverband** met waalformaat
3. **Blokverband** met keifformaat
4. **Keperverband** met waalformaat
5. **Zigzagverband** met waalformaat
6. **Elleboogverband** met dikformaat

Meer weten
over de
verwerking?



Meer inspiratie? Volg ons!

Als het over tuinen en gebakken tuinbestrating gaat, raken wij nooit uitgepraat. Deel jij ons enthousiasme en wil je ook in de toekomst geïnspireerd en geïnformeerd blijven? Volg ons dan via onderstaande kanalen:

[wienerberger.nl/tuin](https://www.wienerberger.nl/tuin)
[instagram.com/wienerbergernederland](https://www.instagram.com/wienerbergernederland)
[pinterest.com/wienerbergernl](https://www.pinterest.com/wienerbergernl)

Hoveniersbedrijf Van Aken | Experts in tuinaanleg

Verkooppunten wienerberger tuinbestrating

Wil je ook gebakken tuinbestrating van wienerberger in je tuin? Laat je uitgebreid adviseren bij een verkooppunt bij jou in de buurt. Kijk op [wienerberger.nl/service/verkooppunten-tuinbestrating](https://www.wienerberger.nl/service/verkooppunten-tuinbestrating)

Ben je hovenier?

En wil je je klanten inspireren met ons magazine? Vraag gratis een aantal exemplaren aan via marketing.nl@wienerberger.com